

# ОТЧЕТ О ФИНАНСОВЫХ РЕЗУЛЬТАТАХ ДЕЯТЕЛЬНОСТИ УЧРЕЖДЕНИЯ

на 1 января 2020 г.

Муниципальное дошкольное образовательное учреждение "Детский сад №13 "Василек"

|               |            |
|---------------|------------|
| Форма по ОКУД | КОДЫ       |
| Дата          | 0503721    |
| по ОКПО       | 01.01.2020 |
| ИНН           | 08703741   |
|               | 5234003422 |
| по ОКТМО      |            |
| по ОКПО       |            |
| ИНН           | 5234001873 |
| Глава по БК   | 074        |
| по ОКЕИ       | 383        |

Учреждение

Обособленное подразделение

Учредитель

Наименование органа, осуществляющего полномочия Учредителя

Периодичность: годовая

Единица измерения: руб.

Министерство образования и науки Российской Федерации

| Наименование показателя   | Код строки | Код аналитики | Деятельность с целевыми средствами | Деятельность по государственному заданию | Приносящая доход деятельность | Итого        |
|---|------------|---------------|------------------------------------|--|-------------------------------|--------------|
|   |            |               |                                    |  |                               |              |
| <b>1 Доходы</b>   | 010        | 100           | -                                  | 2 057 690,00                             | 86 675,15                     | 2 144 365,15 |
| в том числе:  |            |               |                                    |  |                               |              |
| Доходы от оказания платных услуг (работ)  | 150        | 131           | -                                  | 2 057 690,00                             | 86 675,15                     | 2 144 365,15 |
| <b>Расходы</b>  |            | 200           | -                                  | 2 267 504,68                             | 98 590,24                     | 2 366 094,92 |
| в том числе:  |            |               |                                    |  |                               |              |
| Заработная плата  |            | 211           | -                                  | 1 502 747,78                             | -                             | 1 502 747,78 |
| Начисления на выплаты по оплате труда   |            | 213           | -                                  | 451 413,34                               | -                             | 451 413,34   |
| Услуги связи  |            | 221           | -                                  | 18 229,72                                | -                             | 18 229,72    |
| Коммунальные услуги   |            | 223           | -                                  | 28 385,83                                | -                             | 28 385,83    |
| Работы, услуги по содержанию имущества  |            | 225           | -                                  | 70 671,14                                | -                             | 70 671,14    |
| Прочие работы, услуги   |            | 226           | -                                  | 51 746,88                                | -                             | 51 746,88    |
| Социальные пособия и компенсации персоналу в денежной форме   |            | 266           | -                                  | 10 109,07                                | -                             | 10 109,07    |
| Амортизация   |            | 271           | -                                  | 15 099,00                                | -                             | 15 099,00    |
| Расходование материальных запасов   |            | 272           | -                                  | 106 813,64                               | -                             | 106 813,64   |
| Налоги, пошлины и сборы   |            | 291           | -                                  | 10 666,55                                | -                             | 10 666,55    |
| Штрафы за нарушение законодательства о налогах и сборах, законодательства о страховых взносах                                       |            | 292           | -                                  | 1 618,65                                 | -                             | 1 618,65     |
| Штрафы за нарушение законодательства о закупках и нарушении условий контрактов (договоров)  |            | 293           | -                                  | 3,08                                     | -                             | 3,08         |
| <b>Чистый операционный результат</b><br>(стр. 301 - стр. 302); (стр. 310 + стр. 410)  | 300        |               | -                                  | -209 814,68                              | -11 915,09                    | -221 729,77  |
| Операционный результат до налогообложения (стр. 010 - стр. 150)   | 301        |               | -                                  | -209 814,68                              | -11 915,09                    | -221 729,77  |
| Налог на прибыль  | 302        |               | -                                  | -  | -                             | -            |
| <b>Операции с нефинансовыми активами</b><br>(стр. 320 + стр. 330 + стр. 350 + стр. 360 + стр. 370 + стр. 380 + стр. 390 + стр. 400) | 310        |               | -                                  | 67 528,30                                | 318,14                        | 67 846,44    |
| Чистое поступление основных средств   | 320        |               | -                                  | -  | -                             | -            |
| в том числе:  |            |               |                                    |  |                               |              |
| увеличение стоимости основных средств   | 321        | 310           | -                                  | 15 099,00                                | -                             | 15 099,00    |
| уменьшение стоимости основных средств   | 322        | 41X           | -                                  | 15 099,00                                | -                             | 15 099,00    |
| Чистое поступление нематериальных активов   | 330        |               | -                                  | -  | -                             | -            |
| в том числе:  |            |               |                                    |  |                               |              |
| увеличение стоимости нематериальных активов   | 331        | 320           | -                                  | -  | -                             | -            |
| уменьшение стоимости нематериальных активов   | 332        | 42X           | -                                  | -  | -                             | -            |
| Чистое поступление непроизведенных активов  | 350        |               | -                                  | -  | -                             | -            |
| в том числе:  |            |               |                                    |  |                               |              |




|  |     |     |              |            |   |   |   |   |              |
|--|-----|-----|--------------|------------|---|---|---|---|--------------|
| увеличение стоимости произведенных активов   | 330 | -   | -            | -          | - | - | - | - | -            |
| уменьшение стоимости произведенных активов   | 352 | 43X | -            | -          | - | - | - | - | -            |
| Чистое поступление материальных запасов  | 360 |     | 67 528,30    | 318,14     |   |   |   |   | 67 846,44    |
| в том числе:   |     |     |              |            |   |   |   |   |              |
| увеличение стоимости материальных запасов  | 361 | 340 | 174 341,94   | 98 952,73  |   |   |   |   | 273 294,67   |
| в том числе:   |     |     |              |            |   |   |   |   |              |
| увеличение стоимости материальных запасов  | 340 |     |              | 4 686,68   |   |   |   |   | 4 686,68     |
| увеличение стоимости продуктов питания   | 342 |     | 60 265,31    | 94 266,05  |   |   |   |   | 154 531,36   |
| увеличение стоимости горюче-смазочных материалов                                       | 343 |     | 16 000,00    | -          |   |   |   |   | 16 000,00    |
| увеличение стоимости строительных материалов   | 344 |     | 4 000,00     | -          |   |   |   |   | 4 000,00     |
| увеличение стоимости мягкого инвентаря   | 345 |     | 4 000,00     | -          |   |   |   |   | 4 000,00     |
| увеличение стоимости прочих материальных запасов                                       | 346 |     | 90 076,63    | -          |   |   |   |   | 90 076,63    |
| уменьшение стоимости материальных запасов  | 362 | 440 | 106 813,64   | 98 634,59  |   |   |   |   | 205 448,23   |
| в том числе:   |     |     |              |            |   |   |   |   |              |
| уменьшение стоимости материальных запасов  | 440 |     | 53 394,21    | 8 995,51   |   |   |   |   | 62 389,72    |
| уменьшение стоимости продуктов питания   | 442 |     | 53 419,43    | 89 639,08  |   |   |   |   | 143 058,51   |
| Чистое поступление прав пользования активам  | 370 |     | -            | -          |   |   |   |   | -            |
| в том числе:   |     |     |              |            |   |   |   |   |              |
| увеличение стоимости прав пользования активом  | 371 | 350 | -            | -          |   |   |   |   | -            |
| уменьшение стоимости прав пользования активом  | 372 | 450 | -            | -          |   |   |   |   | -            |
| Чистое изменение затрат на изготовление готовой продукции, выполнение работ, услуг     | 390 |     | -            | -          |   |   |   |   | -            |
| в том числе:   |     |     |              |            |   |   |   |   |              |
| увеличение затрат  | 391 | X   | 1 632 330,14 | 98 592,19  |   |   |   |   | 1 730 922,33 |
| уменьшение затрат  | 392 | X   | 1 632 330,14 | 98 592,19  |   |   |   |   | 1 730 922,33 |
| Расходы будущих периодов   | 400 | X   | -            | -          |   |   |   |   | -            |
| Операции с финансовыми активами и обязательствами (стр. 420 - стр. 510)                | 410 |     | -277 342,98  | -12 233,23 |   |   |   |   | -289 576,21  |
| Операции с финансовыми активами (стр. 430 + стр. 440 + стр. 460 + стр. 470 + стр. 480) | 420 |     | -446 927,21  | 18 549,68  |   |   |   |   | -578 377,53  |
| Чистое поступление денежных средств и их эквивалентов                                  | 430 |     | -50 579,56   | -10 858,66 |   |   |   |   | -61 438,22   |
| в том числе:   |     |     |              |            |   |   |   |   |              |
| поступление денежных средств и их эквивалентов   | 431 | 510 | 2 530 838,85 | 87 266,81  |   |   |   |   | 2 618 105,66 |
| выбытие денежных средств и их эквивалентов   | 432 | 610 | 2 581 418,41 | 98 125,47  |   |   |   |   | 2 679 543,88 |
| Чистое поступление ценных бумаг, кроме акций   | 440 |     | -            | -          |   |   |   |   | -            |
| в том числе:   |     |     |              |            |   |   |   |   |              |
| увеличение стоимости ценных бумаг, кроме акций и иных финансовых инструментов          | 441 | 520 | -            | -          |   |   |   |   | -            |
| уменьшение стоимости ценных бумаг, кроме акций и иных финансовых инструментов          | 442 | 620 | -            | -          |   |   |   |   | -            |
| Чистое поступление акций и иных финансовых инструментов                                | 450 |     | -            | -          |   |   |   |   | -            |
| в том числе:   |     |     |              |            |   |   |   |   |              |
| увеличение стоимости акций и иных финансовых инструментов                              | 451 | 530 | -            | -          |   |   |   |   | -            |
| уменьшение стоимости акций и иных финансовых инструментов                              | 452 | 630 | -            | -          |   |   |   |   | -            |
| Чистое предоставление займов   | 460 |     | -            | -          |   |   |   |   | -            |
| в том числе:   |     |     |              |            |   |   |   |   |              |
| увеличение задолженности по предоставленным займам                                     | 461 | 540 | -            | -          |   |   |   |   | -            |
| уменьшение задолженности по предоставленным займам                                     | 462 | 640 | -            | -          |   |   |   |   | -            |
| Чистое поступление иных финансовых активов   | 470 |     | -            | -          |   |   |   |   | -            |
| в том числе:   |     |     |              |            |   |   |   |   |              |
| увеличение стоимости иных финансовых активов   | 471 | 550 | -            | -          |   |   |   |   | -            |
| уменьшение стоимости иных финансовых активов   | 472 | 650 | -            | -          |   |   |   |   | -            |
| Чистое увеличение прочей дебиторской задолженности                                     | 480 |     | -396 347,65  | 29 408,34  |   |   |   |   | -516 939,31  |
| в том числе:   |     |     |              |            |   |   |   |   |              |
| увеличение прочей дебиторской задолженности  | 481 | 560 | 2 418 403,57 | 116 716,75 |   |   |   |   | 2 535 120,32 |



|   |     |     |                   |              |           |              |
|---|-----|-----|-------------------|--------------|-----------|--------------|
| уменьшение прочей дебиторской задолженности                                   | 482 | 660 | 87 301 150 000,00 | 2 814 751,22 | 87 308,41 | 3 052 059,63 |
| <b>Операции с обязательствами (стр. 520 + стр. 540 + стр. 550 + стр. 560)</b> | 510 |     | -150 000,00       | -169 584,23  | 30 782,91 | -288 801,32  |
| <b>Чистое увеличение задолженности по внутренним привлеченным займам</b>      | 520 |     | -                 | -            | -         | -            |
| в том числе:  |     |     |                   |              |           |              |
| увеличение задолженности по внутренним привлеченным займам                    | 521 | 710 | -                 | -            | -         | -            |
| уменьшение задолженности по внутренним привлеченным займам                    | 522 | 810 | -                 | -            | -         | -            |
| <b>Чистое увеличение задолженности по внешним привлеченным займам</b>         | 530 |     | -                 | -            | -         | -            |
| в том числе:  |     |     |                   |              |           |              |
| увеличение задолженности по внешним привлеченным займам                       | 531 | 720 | -                 | -            | -         | -            |
| уменьшение задолженности по внешним привлеченным займам                       | 532 | 820 | -                 | -            | -         | -            |
| <b>Чистое увеличение прочей кредиторской задолженности</b>                    | 540 |     | -                 | 57,77        | 782,91    | 840,68       |
| в том числе:  |     |     |                   |              |           |              |
| увеличение прочей кредиторской задолженности                                  | 541 | 730 | -                 | 3 635 468,98 | 98 952,73 | 3 734 421,71 |
| уменьшение прочей кредиторской задолженности                                  | 542 | 830 | -                 | 3 635 411,21 | 98 169,82 | 3 733 581,03 |
| <b>Чистое изменение доходов будущих периодов</b>                              | 550 | x   | -150 000,00       | -184 800,00  | 30 000,00 | -304 800,00  |
| <b>Чистое изменение резервов предстоящих расходов</b>                         | 560 | x   | -                 | 15 158,00    | -         | 15 158,00    |


Руководитель



Л.А. Руסיнова

(подпись) (расшифровка подписи)

Главный бухгалтер




А.С. Ягдаров

(подпись) (расшифровка подписи)

**Централизованная бухгалтерия** Управление образования, спорта и молодежной политики администрации Тоншаевского муниципального р (наименование, ОГРН, ИНН, КПП, местонахождение)

Руководитель



главный бухгалтер

(должность)

А. С Ягдаров

(подпись) (расшифровка подписи)

Исполнитель



Л. М Кочнева

(подпись) (расшифровка подписи)

(телефон, e-mail)

22 января 2020 г.